

Druckdatenblatt

Checkliste

Liebe Kundin, lieber Kunde,

bitte befolgen Sie unsere Vorgaben bei der Erstellung Ihrer Druckdaten.

Bei der Kombination unterschiedlicher Produkte können durch die Verwendung verschiedener Druckmaterialien (z.B. Messe Sets) minimale Farbabweichungen entstehen. Um eine exakte Druckfarbenwiedergabe zu gewährleisten, empfehlen wir Ihnen, uns vor Beginn der Produktion einen **farbverbindlichen Proof-Druck** zu zusenden.

PDF-Dokumente, die zusammen über 80 MB groß sind können Sie uns über **wetransfer** (o.ä. kostenlose Dienste) an **druckdaten@sevendisplays.com** zusenden. Bitte geben Sie bei Betreff Ihre Bestell- oder Auftragsnummer ein und bei Nachrichten Ihre Kontaktdaten.

Pixeldateien haben im Maßstab 1:1 mindestens 100 dpi.

Alle Bilddaten sind eingebettet.

Schriften und Zeichen sind eingebettet oder in Pfade umgewandelt.

Es wird das Farbmodus CMYK verwendet.

Große schwarze Flächen sind in reinem Schwarz CMYK 0 | 0 | 0 | 100 angelegt.

Schwarze Schriften sind in reinem Schwarz CMYK 0 | 0 | 0 | 100 angelegt.

Die Datei ist im PDF-Format unter der Einstellung [Qualitativ hochwertiger Druck] gespeichert.

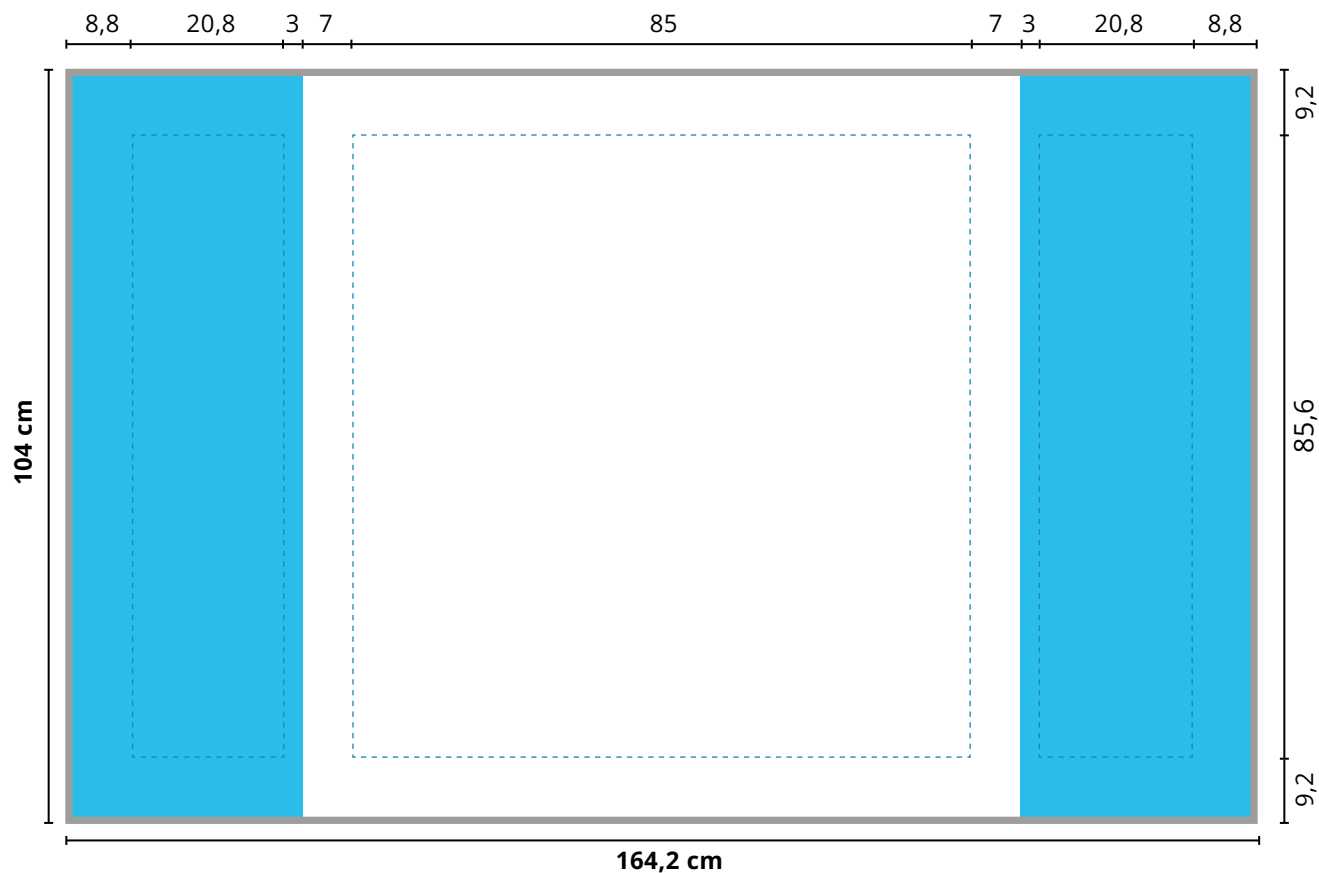
Die Druckdatei soll eine Dateigröße von 80MB **nicht überschreiten**.





Die Druckdatei **ohne** zusätzliche Anschnitte und Makierungen anlegen, da im Endformat gedruckt wird.

Sollten Sie Hilfe bei der Erstellung Ihrer Druckdaten benötigen, können Sie gerne über grafik@sevendisplays.com unseren Grafiks-service buchen.

Druckformat **Messetheke Textil**

Maße: 164,2 x 104 cm



- | | | | |
|---|-------------------------------------|---|--|
|  | frontal sichtbare Druckfläche |  | empfohlener Bereich für wichtige Objekte |
|  | frontal nicht sichtbare Druckfläche |  | Gummikeder und Nahtkante |

Zu beachten:

Bitte platzieren Sie **wichtige Objekte in den gestrichelten Rahmen**. Der graue Rahmen stellt den Verlauf des Gummikeders und der dazugehörigen Nähte dar.